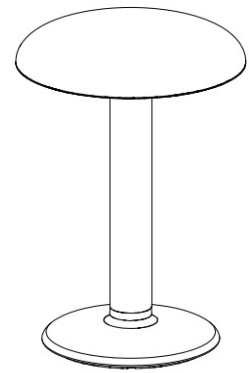


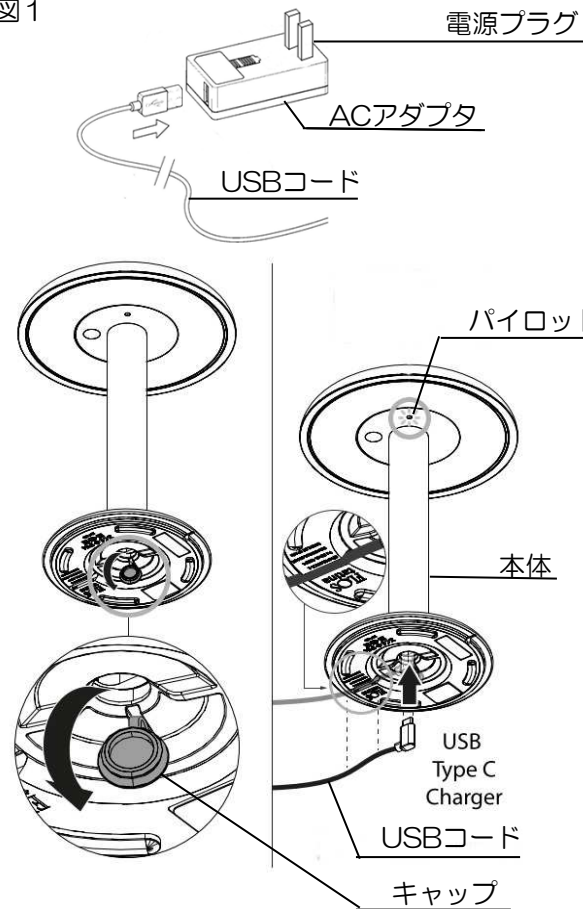
部品名称

組立方法

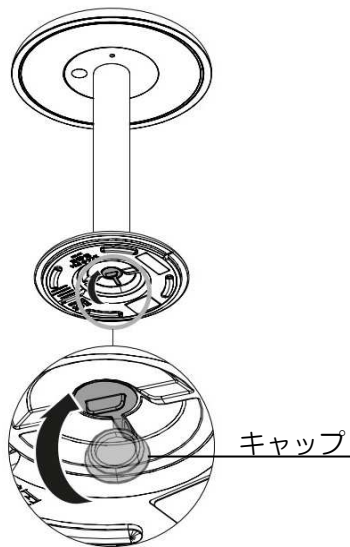


GUSTAVE
Residential (USB C Charging)

■図1

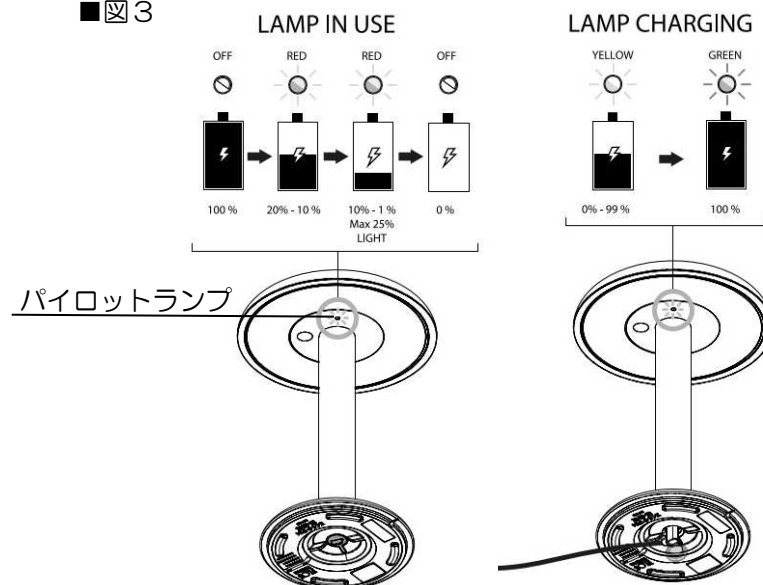


■図2



1. 床、テーブル等の安定した場所でご使用ください。
2. 本体下部のキャップを外し、USBコードをACアダプタと本体に差し込んでください。(図1)
3. 電源プラグをコンセントに差し込んでください。
※電源プラグを抜くときはUSBコードを引っ張らずに必ずACアダプターを持って抜いてください。
※100%充電が終了するまでに5~6時間かかります。充電が100%になりますとパイロットランプの色がグリーンに変わります。(図3)
4. 充電が完了したらUSBコードを抜き、本体下部のキャップを戻してください。(図2)
5. パイロットランプが消えますと充電がなくなり、点灯しくくなります。USBコードをつなぎ、充電をお願いします。(図3)

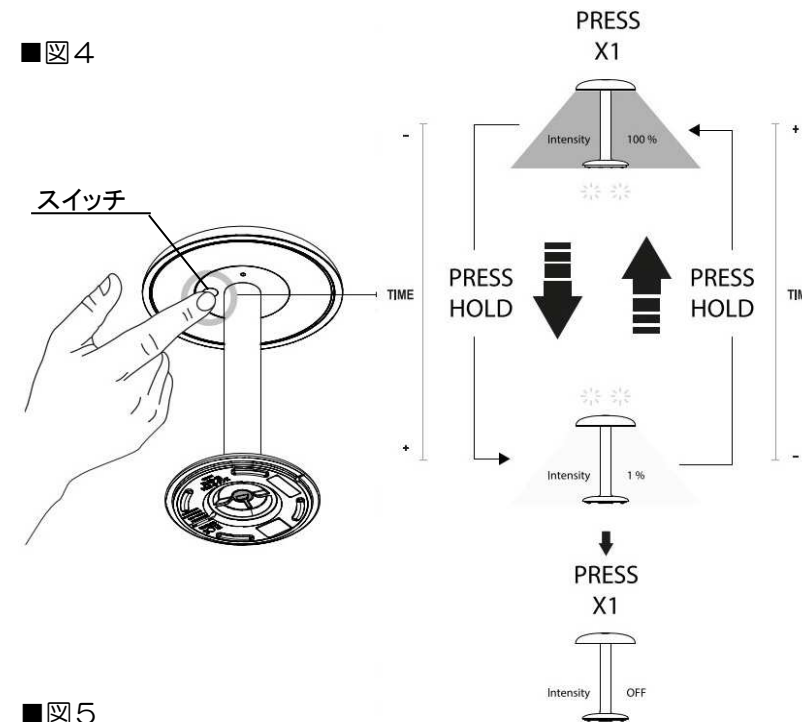
■図3



部品名称

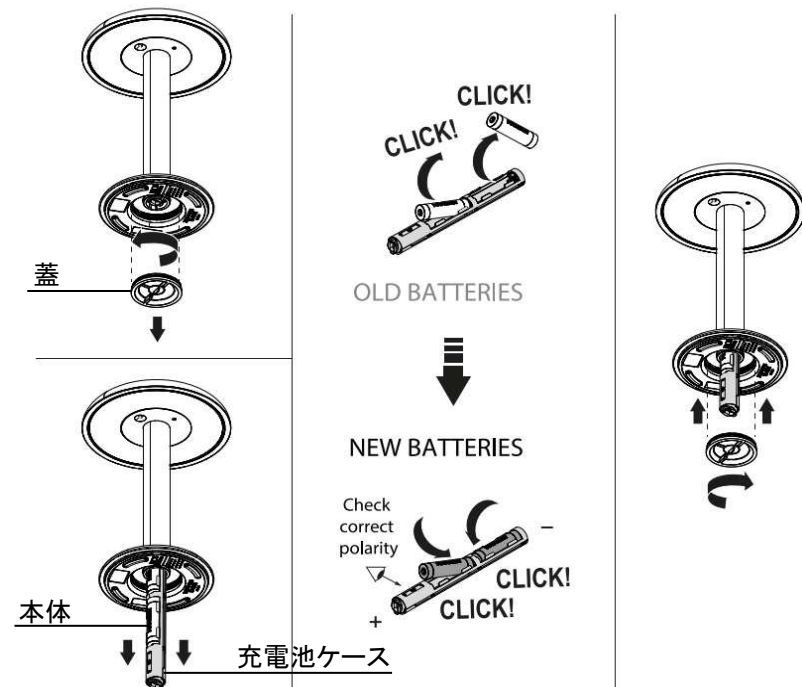
組立方法

■図4



5. ランプが消灯している状態でスイッチを1回押すと前回点灯時に設定された明るさで点灯します。ランプが点灯している状態でスイッチを1回押すと消灯します。(図4)
6. ランプが点灯または消灯している状態でスイッチを押し続けることで、明るさを100%まで上げることができます。100%になるとランプが2回点滅します。その状態でスイッチから指を離し再度スイッチを押し続けることで、明るさを1%まで下げることができます。1%になるとランプが2回点滅します。フル充電状態、100%点灯で約6時間、50%点灯で約10時間点灯します。(目安)(図4)

■図5



＜新しい充電電池の交換方法＞

7. 本体下部の蓋を回して外し、充電電池ケースを抜きます。ケースから古い充電電池を取り、新しい充電電池(別売)をはめ込みます。充電電池ケースを本体に入れて、蓋を本体下部に回して、もとにもどします。(図5)
※交換用バッテリー(専用充電電池)
08.0744.00(2個パック BATTERY18650)
※ご不要になりましたバッテリーは各自治体の処理(小型家電回収)方法に従ってください。

使用時のご注意

- ・点灯中および消灯直後のランプは高温となりますので、手を触れないでください。
- ・器具に布や紙などをかぶせないでください。
- ・器具を動かす場合は、両手で持って動かしてください。接合部に負荷がかかりますと灯具破損のおそれがあります。

LEDユニットについてのご注意

- ・この器具のLEDユニットの交換はできません。あらかじめご了承ください。
- ・LEDの明るさ、光色には固体差があります。あらかじめご了承ください。

memo

定格表

名 称	光 源	使用電圧	消費電力	質 量
GUSTAVE Residential (09.8405)	LED 2.5W 2700K 235lm	100～ 240V	2.5W	0.78Kg

本品の規格および外観は改良のため予告なしに変更することがありますので、ご了承ください。

FLOS

フロスジャパン株式会社
03-6421-0840

<https://japan.flos.com>

お客様へ

このたびは、FLOSの照明器具をお買上げくださいます誠にありがとうございます。
ご使用前によくお読みの上、正しく安全にお使いください。この取扱説明書は大切に保管してください。

取扱説明書

TABLE/FLOOR

保管用

安全上のご注意 必ずお守りください

■お使いになる人や他の人への危害、財産への損害を未然に防ぐため、必ずお守りいただくことを説明しています。

・誤った取扱をした場合に生じる危険とその程度を、次の区分で説明しています。

・本文中や本体につかわれている図記号の意味は次のとおりです。



警告 死亡や重症を負うおそれがある内容です。



注意 障害を負うことや、財産の損害が発生するおそれがある内容です。



してはいけない内容です。



実行しなくてはならない内容です。



警 告



◇不安定な場所で使用しない
倒れたり落ちたりして、火災、けがのおそれがあります。



◇器具を布、紙等で覆ったり、揮発性物質に近づけない
火災の原因となります。



◇器具にカーテン等燃えやすいものが触れないようにする
火災の原因となります。



◇電源プラグを抜く時は、ACアダプターまたは電源プラグをもって抜く
電源コードを引っ張ると感電、ショート、火災のおそれがあります。



◇電源コードに重たいものを載せたり、電熱具等に近づけない
コードが傷み感電、ショート、火災のおそれがあります。



◇ランプの交換や器具のお手入れの際は電源を切る
感電の原因となります。



◇器具を改造したり、部品交換をしない
感電、火災のおそれがあります。



◇異常時（煙がでたり変な臭いがする等）には、速やかに電源を切る
異常事態が収まったことを確認し、お買上げの販売店にご相談ください。



注 意



◇この器具は屋内用器具です。屋外では使用しない
感電、火災の原因となります。



◇浴場やサウナ等高温多湿な場所では使用しない
器具短寿命、感電、火災の原因になります。



◇点灯中および消灯直後の光源近傍に触れない
火傷の原因となります。



◇ぬれた手で電源プラグを持たない
感電の原因となります。



◇器具に水をかけたり、水につけて洗わない
感電、火災の原因となります。



◇器具に殺虫剤などをかけたり、シンナーなどで拭かない
器具の変形や短寿命の原因になります。



◇可動部分のある器具は、可動範囲以上に無理に動かさない
器具の故障、短寿命の原因となります。



◇調光器付き器具や調光器に対応していない器具は、外部調光器を使用しない
火災の原因となります。



◇グローブ、セードおよびランプ等の取付は、両手で静かに扱い、確実に行う
落下によるけがの原因となります。



◇この器具は、常温（5℃～ 30℃）で使用する
感電、火災、短寿命の原因となります。



◇明るく安全に使用していただくために、器具を定期的に（1年に1回以上）清掃、点検をする
・器具のネジや部品のゆるみがないか、損傷、脱落、コードの痛みがないかお調べください。
・プラグやコンセント回りのゴミやほこりは、乾いたやわらかい布でよく拭いて取り除いてください。
発火や火災の原因となります。



◇照明器具には寿命があります。およそ8～10年経過しますと外観に異常が無くても内部の劣化は進行しています。必ず点検・交換をする
点検せずに長時間使い続けると感電・火災・発熱・性能劣化のおそれがあります。