

## 使用時のご注意

- ・点灯中および消灯直後の光源近傍は高温となりますので手を触れないでください。
- ・器具に布や紙などをかぶせないでください。
- ・不安定な場所や狭い場所で器具を設置すると、移動中にぶつかったり、つまずいたりするおそれがありますので、足元に注意してください。
- ・器具の取り扱いを誤った場合、物にぶつかったり、転倒する危険もあります。
- ・器具が転倒すると衝撃でガラスが割れることがあり、破片でけがの原因となりますので注意してください。

## LEDユニットについてのご注意

- ・LEDの明るさ、光色には固体差があります。あらかじめご了承ください。

## 器具のお手入れ

- ・お手入れの際は必ず電源を切ってください。
- ・ほこりは柔らかい布で軽くふき取ってください。汚れがひどい時は水で湿らせた布をよくしぼって軽くふき取ってください。
- ・金属ミガキ、サンドペーパー、シンナー等のご使用は避けてください。キズ、サビ、変色等の原因となります。

FLOS フロスジャパン株式会社  
03-6421-0840  
https://japan.flos.com

## 取扱説明書










お客様へ

このたびは、FLOSの照明器具をお買上げくださり誠にありがとうございます。ご使用前によくお読みの上、正しく安全にお使いください。この取扱説明書は大切に保管してください。









## 安全上のご注意 必ずお守りください

■お使いになる人や他の人への危害、財産への損害を未然に防ぐため、必ずお守りいただくことを説明しています。













- ・誤った取扱をした場合に生じる危険とその程度を、次の区分で説明しています。
- ・本文中や本体につかわれている図記号の意味は次のとおりです。

 <b>警告</b> 死亡や重症を負うおそれがある内容です。	     してはいけない内容です。
 <b>注意</b> 障害を負うことや、財産の損害が発生するおそれがある内容です。	  実行しなくてはならない内容です。

 **警告**

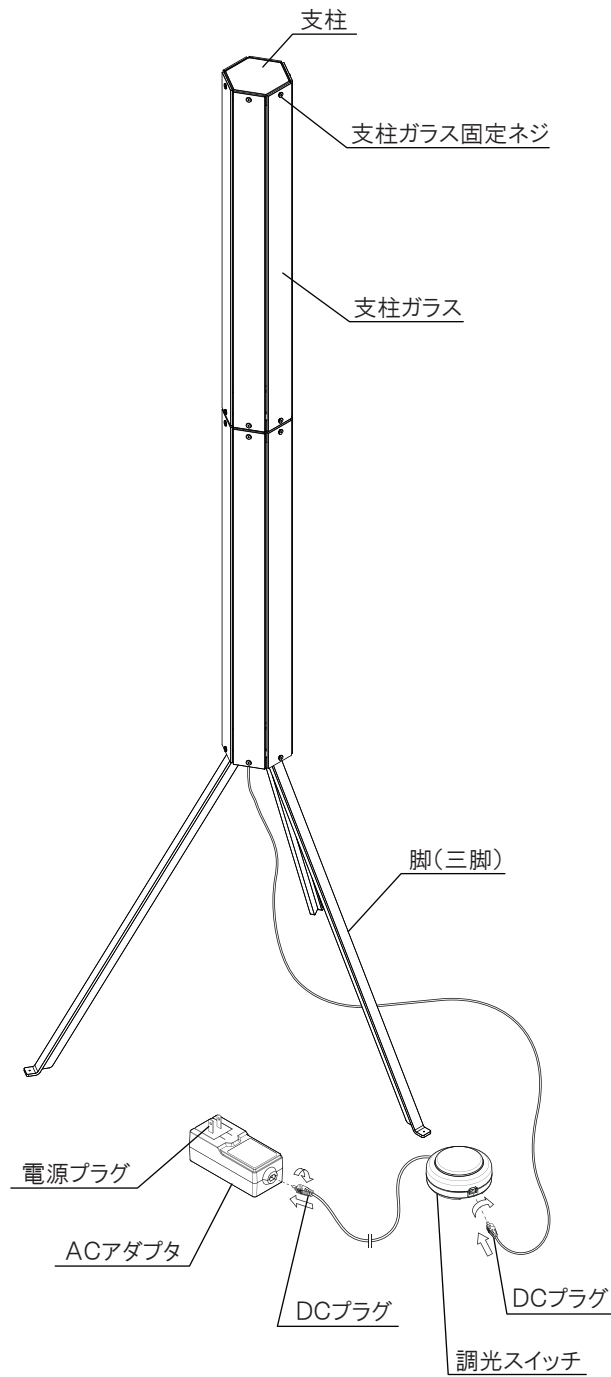
- |   |   |
|---|---|
| <ul style="list-style-type: none"> <li> ◇不安定な場所で使用しない<br/>倒れたり落ちたりして、火災、けがのおそれがあります。</li> <li> ◇器具を布、紙等で覆ったり、揮発性物質に近づけない<br/>火災の原因となります。</li> <li> ◇器具をカーテン等燃えやすいものに触れないようにする<br/>火災の原因となります。</li> <li> ◇電源プラグを抜く時は、ACアダプタまたは電源プラグを持って抜く<br/>電源コードを引っ張ると感電、ショート、火災のおそれがあります。</li> </ul> | <ul style="list-style-type: none"> <li> ◇電源コードに重たいものを載せたり、電熱具等に近づけない<br/>コードが傷み感電、ショート、火災のおそれがあります。</li> <li> ◇ランプの交換や器具のお手入れの際は電源を切る<br/>感電の原因となります。</li> <li> ◇器具を改造したり、部品交換をしない<br/>感電、火災のおそれがあります。</li> <li> ◇異常時(煙がでたり変な臭いがする等)には、速やかに電源を切る<br/>異常事態が収まったことを確認し、お買上げの販売店にご相談ください。</li> </ul> |
|---|---|

 **注意**

- |  |   |
|--|---|
| <ul style="list-style-type: none"> <li> ◇この器具は屋内用器具です。屋外では使用しない<br/>感電、火災の原因となります。</li> <li> ◇浴場やサウナ等高温多湿な場所では使用しない<br/>器具短寿命、感電、火災の原因となります。</li> <li> ◇点灯中および消灯直後の光源近傍に触れない<br/>火傷の原因となります。</li> <li> ◇ぬれた手で電源プラグを持たない<br/>感電の原因となります。</li> <li> ◇器具に水をかけたり、水につけて洗わない<br/>感電、火災の原因となります。</li> <li> ◇器具に殺虫剤などをかけたり、シンナー・アルコールなどで拭かない<br/>器具の変形や短寿命の原因となります。</li> <li> ◇可動部分のある器具は、可動範囲以上に無理に動かさない<br/>器具の故障、短寿命の原因となります。</li> </ul> | <ul style="list-style-type: none"> <li> ◇調光器付き器具や調光器に対応していない器具は、外部調光器を使用しない<br/>火災の原因となります。</li> <li> ◇グローブ、セードおよびランプ等の取付は、両手で静かに扱い、確実に行う<br/>落下によるけがの原因となります。</li> <li> ◇この器具は、常温(5℃~30℃)で使用する<br/>感電、火災、短寿命の原因となります。</li> <li> ◇明るく安全に使用していただくために、器具を定期的に(1年に1回以上)清掃、点検をする<br/>・器具のネジや部品のゆるみがないか、損傷、脱落、コードの傷みがないかお調べください。<br/>・プラグやコンセント回りのゴミやほこりは、乾いたやわらかい布でよく拭いて取り除いてください。<br/>発火や火災の原因となります。</li> <li> ◇照明器具には寿命があります。およそ8~10年経過しますと外観に異常が無くとも内部の劣化は進行しています。必ず点検・交換をする<br/>点検せずに長時間使い続けると感電・火災・発熱・性能劣化のおそれがあります。</li> </ul> |
|--|---|

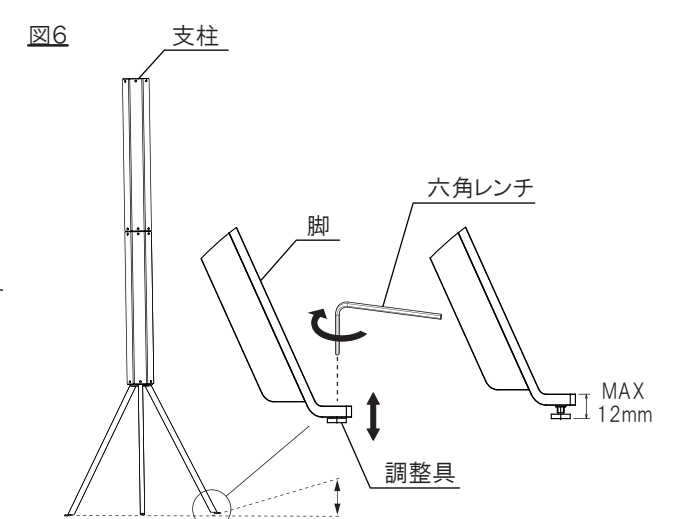
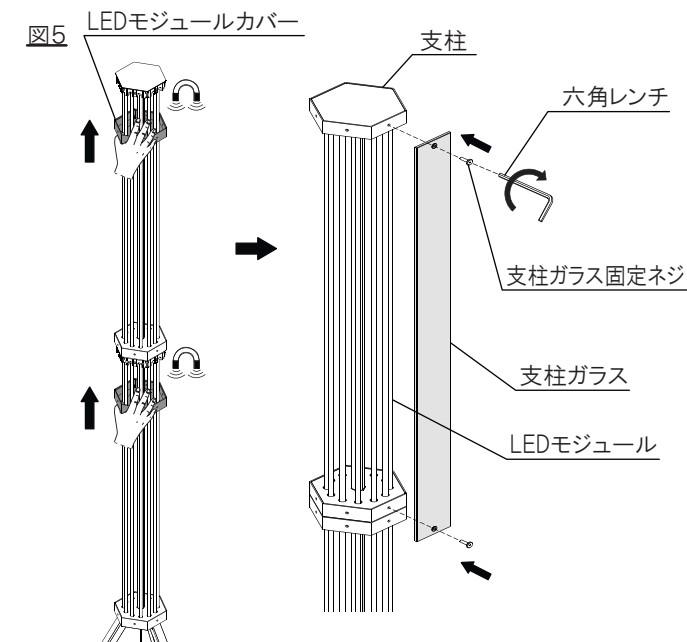
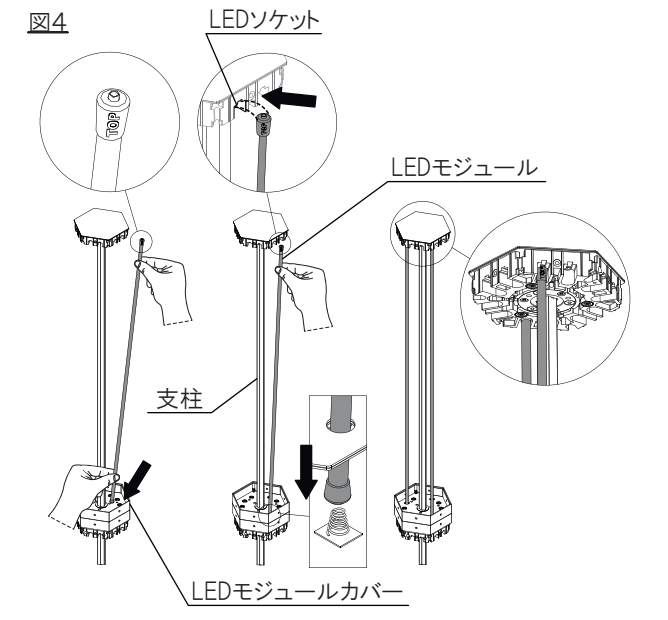
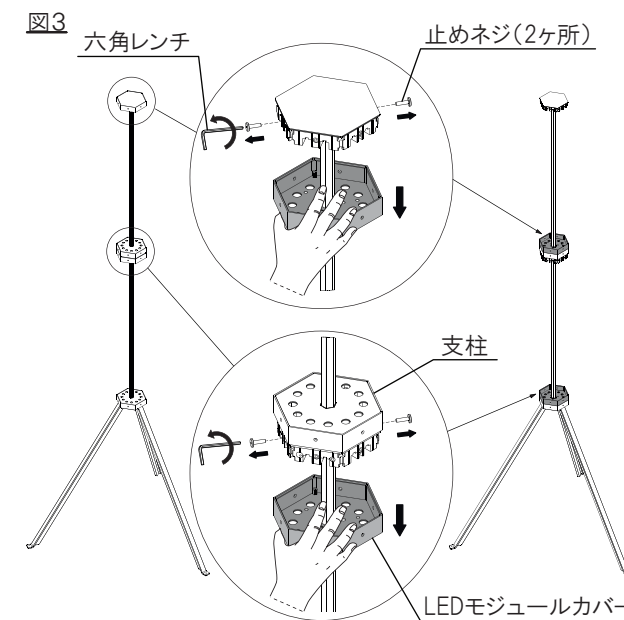
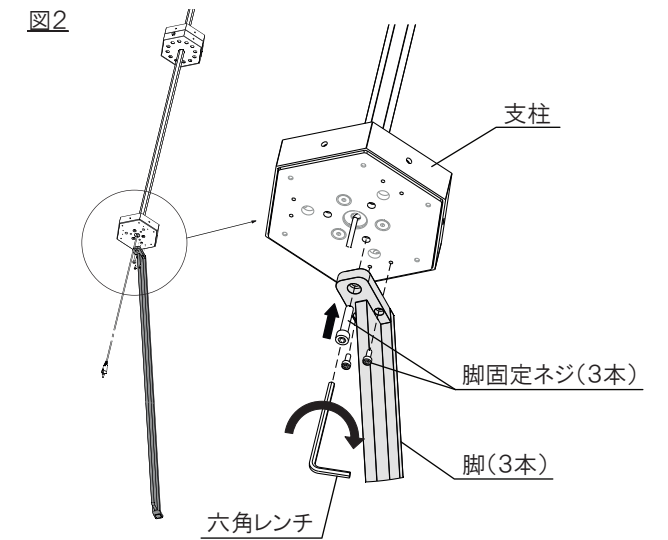
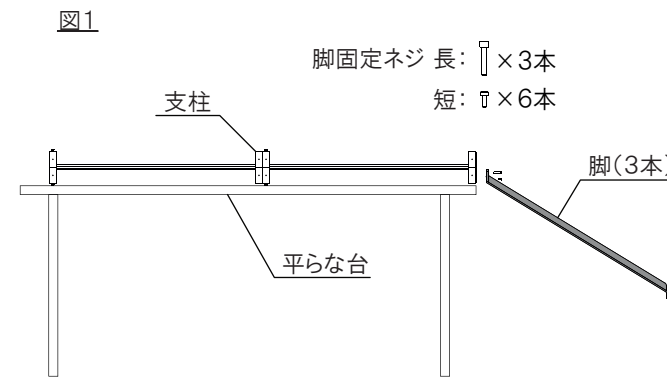
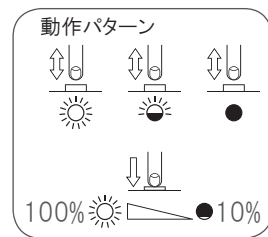
## 部品名称と組立方法

※図は器具の一部を省略、簡略化したものです。



※組立作業は二人以上で行なうことをおすすめします。

1. 水平で安定した床面でご使用ください。
2. 平らな台の上に支柱を置き、脚固定ネジ(長:1本、短:2本)で支柱に脚を固定してください。(図1、図2)  
※脚固定ネジを締め付ける際は、付属の六角レンチを使用してください。
3. LEDモジュールカバー(2ヶ所)の止めネジを外して下ろしてください。(図3)
4. TOPの表示が上になるようにLEDモジュールをセットしてください。  
※LEDモジュールが固定されるまでLEDソケットに押し込んでください。(図4)
5. LEDモジュールカバーを元の位置に戻し、支柱ガラス固定ネジで支柱ガラスを取り付けてください。(図5)  
※LEDモジュールカバーは真っすぐに持ち上げてください。  
※支柱ガラス固定ネジを締め付ける際は、付属の六角レンチを使用してください。
6. 支柱が傾いている場合は、脚の調整具で調整してください。(図6)
7. ACアダプターのジャック部分に調光スイッチ側のDCプラグを奥まで挿して右に90度回転させ、調光スイッチのジャック部分に支柱側のDCプラグを奥まで挿して右に90度回転させてください。  
軽く引っ張って、ロックされて抜けないか確認してください。  
取付不良の場合、LEDランプの点滅や器具故障の原因になります。
8. 電源プラグをコンセントに差し込んでください。  
※電源プラグを抜くときはコードを引っ張らずに必ずACアダプターを持って抜いてください。
9. 調光スイッチを操作してランプの点灯確認をしてください。  
・スイッチを短く押す・・・点灯・消灯(100%→50%→off)  
・スイッチを長く押す・・・調光(100%~10%~100%)



## 定格表

名称	色種	定格電圧 周波数	消費電力	光源	質量
SUPERWIRE F	—	AC100V 50/60Hz	59W	LEDモジュール 2700K	12.4kg

本品の規格および外観は改良のため予告なしに変更することがあります。あらかじめご了承ください。

2025/12/09