

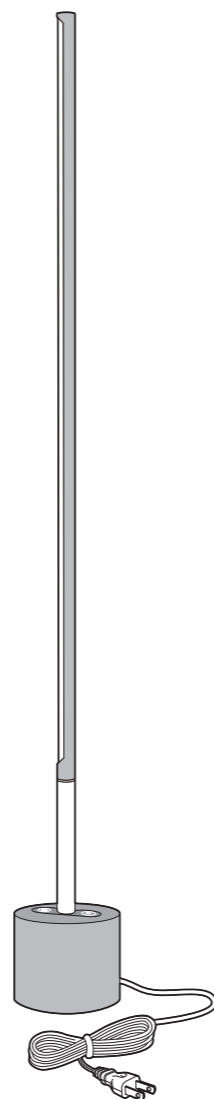
# 取扱説明書

## アートワークスタジオ 住宅用照明器具 (フロアランプ)

この度はアートワークスタジオの製品をお買い上げいただき誠にありがとうございます。  
本書は製品を安全かつ正しくご使用いただき、事故や損害を未然に防止するための大切なものです。  
ご使用前に必ずご熟読いただき、内容を良くご理解いただいた上で正しくご使用ください。  
本書はお読みになられた後でも廃棄なさらず不明な点が生じた場合には、すぐご覧いただけるよう大切に保管してください。

品番 **AW-0623**  
**AW-0624**  
品名 **Vision LED-floor lamp**  
(ビジョンLEDフロアランプシリーズ)

※本書は上記モデル共通の取扱説明書です。  
(本取扱説明書では AW-0623 を例に挙げて解説しています)



工事店様へ この説明書は必ずお客様にお渡しください。














本製品は日本国内でのみご使用いただけます。  
This product can not be used in foreign countries as it is designed for Japan only.









version / 0623\_0624\_322032

### 安全上のご注意 必ずお守りください

ご使用になる方々への事故や損害を未然に防止するため、必ず守って頂きたい項目について次の『絵表示』で表示しています。

- 警告** この表示の項目を無視して誤った取り扱いをすると、**死亡または重傷を負う可能性が想定される**内容あるいは軽傷または物的損害が発生する頻度が高い内容を示しています。
- 注意** この表示の項目を無視して誤った取り扱いをすると、**傷や物的損害の発生する可能性が想定される**内容を示しています。
- 禁止** この表示はしてはいけない(**禁止の行為である**)ことを表しています。
- 指示・強制** この表示は実行しなければならない(**行為を強制または指示する**)ことを表しています。

警告	
  <p>不安定な場所や枕元、ベッドサイドでのご使用は絶対におやめください。 ●火災/焼損/やけどの原因になります。</p>	  <p>器具やソケットの隙間に異物（金属類や燃え易いもの）を差し込まないでください。 ●火災/感電/絶縁不良/サビの原因になります。</p>
  <p>器具や電球など高温になる部分を布や紙、アルミ箔等で覆って使用しないでください。 ●火災/燃損/過熱/故障/変形の原因になります。</p>	  <p>器具を改造したり、部品を追加・変更して使用しないでください。 ●故障/変形の原因になります。</p>
  <p>点灯中及び消灯直後は器具及び電球が非常に高温になっています。絶対に素手では触らないでください。 ●やけどの原因になります。</p>	  <p>内蔵LED製品になりますので、分解してのLED交換や電球への交換は不可です。 ●内蔵LEDの寿命は約40,000時間になります。</p>
  <p>製品の照射部分が、必ず被写体から20センチ以上離れるようにしてください。 ●火災/燃損/過熱/故障/変形の原因になります。</p>	  <p>器具から煙が出たり異臭がしたときは、速やかに電源を切って販売店もしくは近くの電器販売店まで相談ください。 ●火災/燃損/過熱/故障/変形の原因になります。</p>
  <p>器具のそばにストーブ等の高温になるものを置かないでください。また、燃え易いもの（カーテン）等の近くでの使用は絶対にしないでください。 ●火災/燃損/過熱/故障/変形の原因になります。</p>	  <p>器具にぶら下がったり重い物を引っ掛けたりしたりしないでください。また、ボールなどの物をぶつけたりしないでください。 ●落下/故障/変形/ケガの原因になります。</p>

注意	
 <p>電源コードを無理に引っ張ったり、ねじったり曲げたりしないでください。また、電球表面にコードが触れないようにしてください。</p>	 <p>点灯したまま器具を持ち運ばないでください。必ず電源を切り、ベース部分を持って移動させてください。</p>
 <p>器具に警告シール・注意シールが貼付されている場合は、必ずその指示に従ってください。</p>	 <p>事故防止のため、組み立て完成後、接続部など再度点検後ご使用ください。</p>
 <p>器具やLEDカバーに着色等をしないでください。</p>	 <p>ご使用にならないときは必ずスイッチをオフにして、コンセントから電源プラグを抜いてください。</p>
 <p>この器具は非防水です。湿気が多い場所や水のかかる場所では使用しないでください。</p>	 <p>ご使用后、廃棄される場合は清掃回収者への安全面に十分配慮して処理してください。</p>

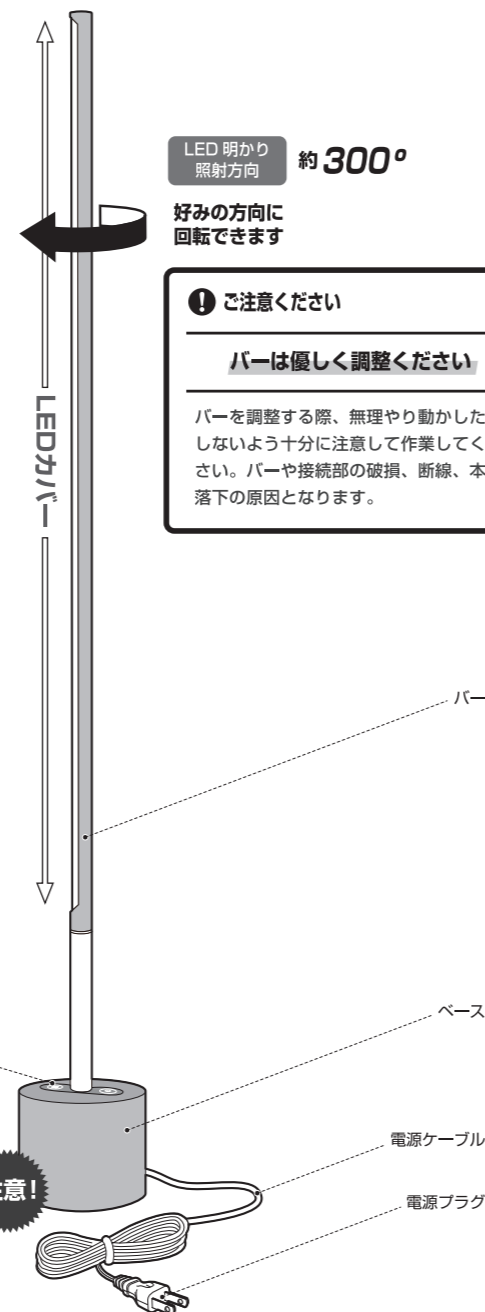
 **必ずコンセントから電源プラグを抜いた状態で作業してください。**

点灯方法について



便利なタッチスイッチ

この製品はスイッチ部分にタッチすることで電源がON/OFFする製品になります。



LED 明かり  
照射方向 約 300°

好みの方向に  
回転できます

❗ ご注意ください

バーは優しく調整ください

バーを調整する際、無理やり動かしたりしないよう十分に注意して作業してください。バーや接続部の破損、断線、本体落下の原因となります。

タッチスイッチ

ベース

電源ケーブル

電源プラグ

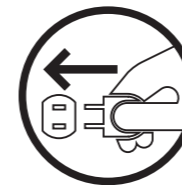
⚠ 注意 ベースの取り扱いについて

製品を運んだり移動する際は、必ずベース部分をしっかりとってください。バー部分だけを持っての作業は接続部などのパーツ破損や故障の原因になりますのでお止めください。

注意!

点灯方法(タッチスイッチ)

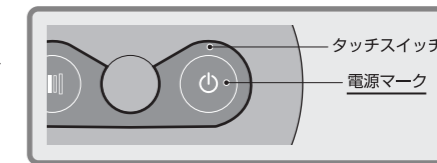
■ 点灯方法: 電源プラグをコンセントに差し込み、タッチスイッチの【電源マーク】をタッチしてください。



電源プラグを差し込む



スイッチ部分にタッチ!



調光・調色調整


■ 調色の切り替え: タッチスイッチの【調光マーク】をタッチします。



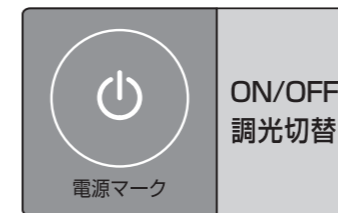
■ 色調切替: 一度押すごとに色調(Warm/Cool)が切り替わります。

■ 無段階: 長押しすると無段階で色調が変化します。

※最大値まで押し続けると、また折り返して繰り返されます。



■ 調光の切り替え: タッチスイッチの【電源マーク】をタッチします。



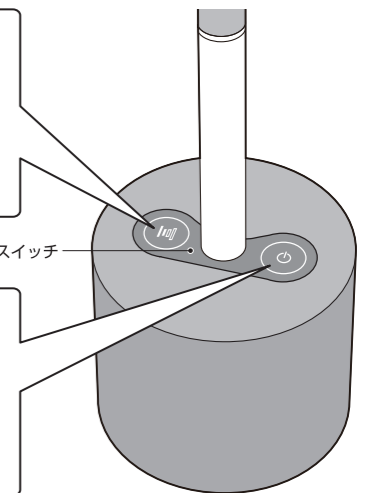
■ 色調切替: 一度押すごとに ON/OFF が切り替わります。

■ 無段階: 長押しすると無段階で調光されます(20%~100%)。

※最大値まで押し続けると、また折り返して繰り返されます。



タッチスイッチ



⚠ 注意



下記の注意事項を必ずお読み頂き、安全に正しくご使用ください。

本製品使用時のご注意

- 厚い絨毯など、不安定な場所で使用しますと転倒し器具が破損する可能性がありますので十分に注意して設置ください。
- LEDカバーの回転(照射方向)可動範囲を超えて無理に回転させると、製品の破損や不良・不点灯の原因になります。
- タッチスイッチの感度は、室温・押圧・湿度などの環境状態により反応しないことがあります。
- タッチスイッチの反応は、指の大きさ・油分・押し付ける強さなどにより動作しないことがあります。
- タッチスイッチを連続して早く操作した場合、切り替わらない恐れもあります。

器具の寿命について

器具には寿命があります。器具交換の目安は、使用環境によっても異なりますが約8~10年です。

設置してから8~10年経ちますと、外観に異常がなくても内部の劣化が進んでいます。新しい器具への交換をおすすめします。  
※使用条件は周囲温度30℃、1日10時間点灯、年間3000時間点灯。(JIS C8105-1 解説による)

- 周囲温度が高い場合は、寿命が短くなります。
- 3年に1回は、電気工事店等による点検をお受けください。
- 点検せずに長時間使い続けると、まれに発煙、発火、感電などに至る恐れがあります。
- 不具合がございましたら、そのまま使用せず、工事店、電気店等にご相談ください。

修理を依頼されるときは

- 保証期間中は保証書をご用意の上、お買い上げの販売店までお問い合わせください。保証書の規定に従って修理させていただきます。
- 保証期間が過ぎているときはお買い上げの販売店にご相談ください。修理によって機能が維持できる場合は、ご希望により有償修理させていただきます。

お手入れ方法

愛情点検



- 必ず電源を切ってから行ってください。
- 安全に使用していただくために、約6ヶ月ごとの清掃・点検を行い接続部のゆるみ及び器具や電球に損傷がないかを確認してください。
- 器具が汚れている場合は、柔らかい布か、または中性洗剤を含ませた柔らかい布をよく絞ってから軽く拭き取るようにしてください。又、シンナーやベンジン等の揮発性の高い物で拭いたり、殺虫剤をかけたりしないでください。
- 器具を丸ごと水洗いしないでください。感電/焼傷/サビの原因になります。

製品仕様

電源入力/LED寿命	AC100V 50/60Hz / 約40,000時間	
調光切替	0%(消灯)・20%~100%点灯	
品番	AW-0623	AW-0624
消費電力	17W(100W相当LED)	21W(120W相当LED)
Cool (白色5000K)	約1200lm	約1500lm
Warm (暖色2700K)	約1000lm	約1100lm



製品についてのアフターサービスやお問い合わせは

**ART WORKSTUDIO**  
株式会社アートワークスタジオ  
650-0024 兵庫県神戸市中央区海岸通8番  
TEL.078-333-6622 FAX.078-333-6632  
メールアドレス support@artworkstudio.co.jp  
ホームページ http://www.artworkstudio.co.jp